



ТЕРРИТОРИАЛЬНЫЙ ОРГАН  
ФЕДЕРАЛЬНОЙ СЛУЖБЫ  
ГОСУДАРСТВЕННОЙ СТАТИСТИКИ  
ПО ТАМБОВСКОЙ ОБЛАСТИ

# О ФИНАНСОВОМ СОСТОЯНИИ ОРГАНИЗАЦИЙ

январь – июль 2024 года

# СОДЕРЖАНИЕ

Сальдированный финансовый результат организаций	3
Прибыль/убыток организаций	6
Кредиторская и дебиторская задолженность	12

1

**Сальдированный финансовый  
результат организаций**

# САЛЬДИРОВАННЫЙ ФИНАНСОВЫЙ РЕЗУЛЬТАТ\*

ТАМБОВСТАТ

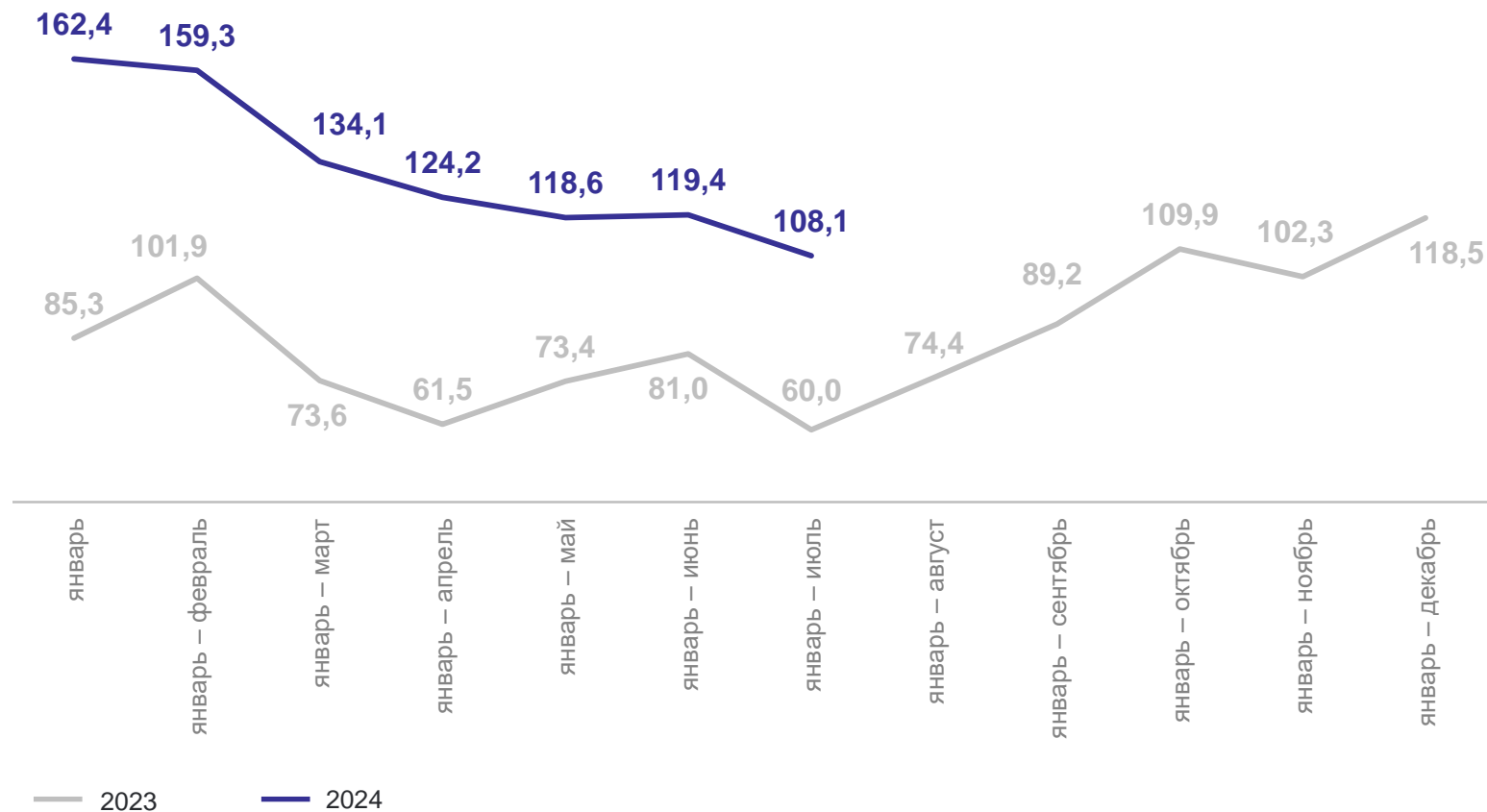
январь – июль 2024 года, в % к соответствующему периоду предыдущего года

Январь – июль 2024 года

**30 537,3** млн рублей

в % к январю – июлю 2023 года

**108,1**



\*Прибыль - убыток = сальдированный финансовый результат

# САЛЬДИРОВАННЫЙ ФИНАНСОВЫЙ РЕЗУЛЬТАТ

январь – июль 2024 года, млн рублей

ТАМБОВСТАТ

14 145,6

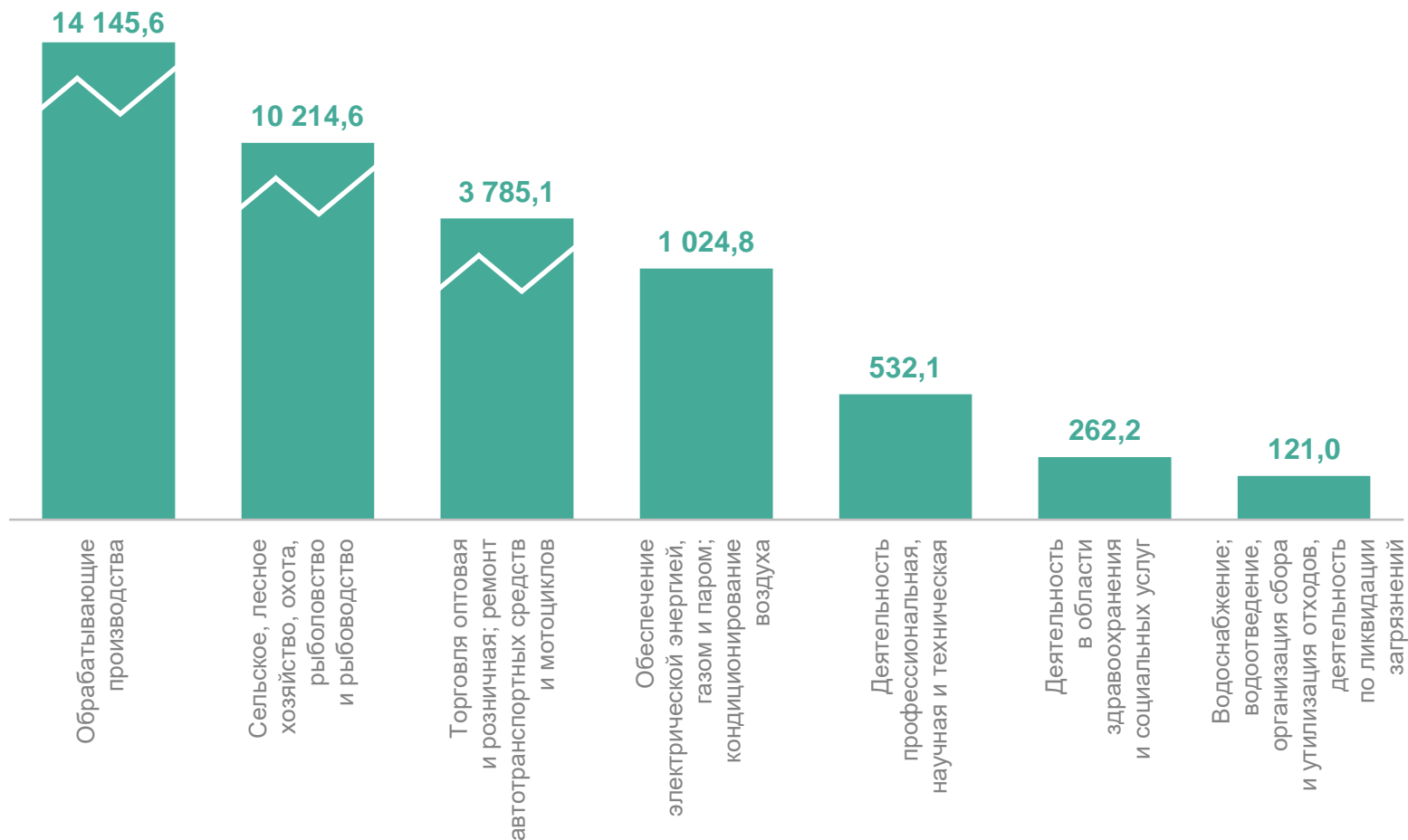
Обрабатывающие производства

10 214,6

Сельское, лесное хозяйство, охота, рыболовство и рыбоводство

3 785,1

Торговля оптовая и розничная; ремонт автотранспортных средств и мотоциклов



# 2

## Прибыль/убыток организаций

# ПРИБЫЛЬ ОРГАНИЗАЦИЙ

январь – июль 2024 года, млн рублей

ТАМБОВСТАТ

**37 799,6**

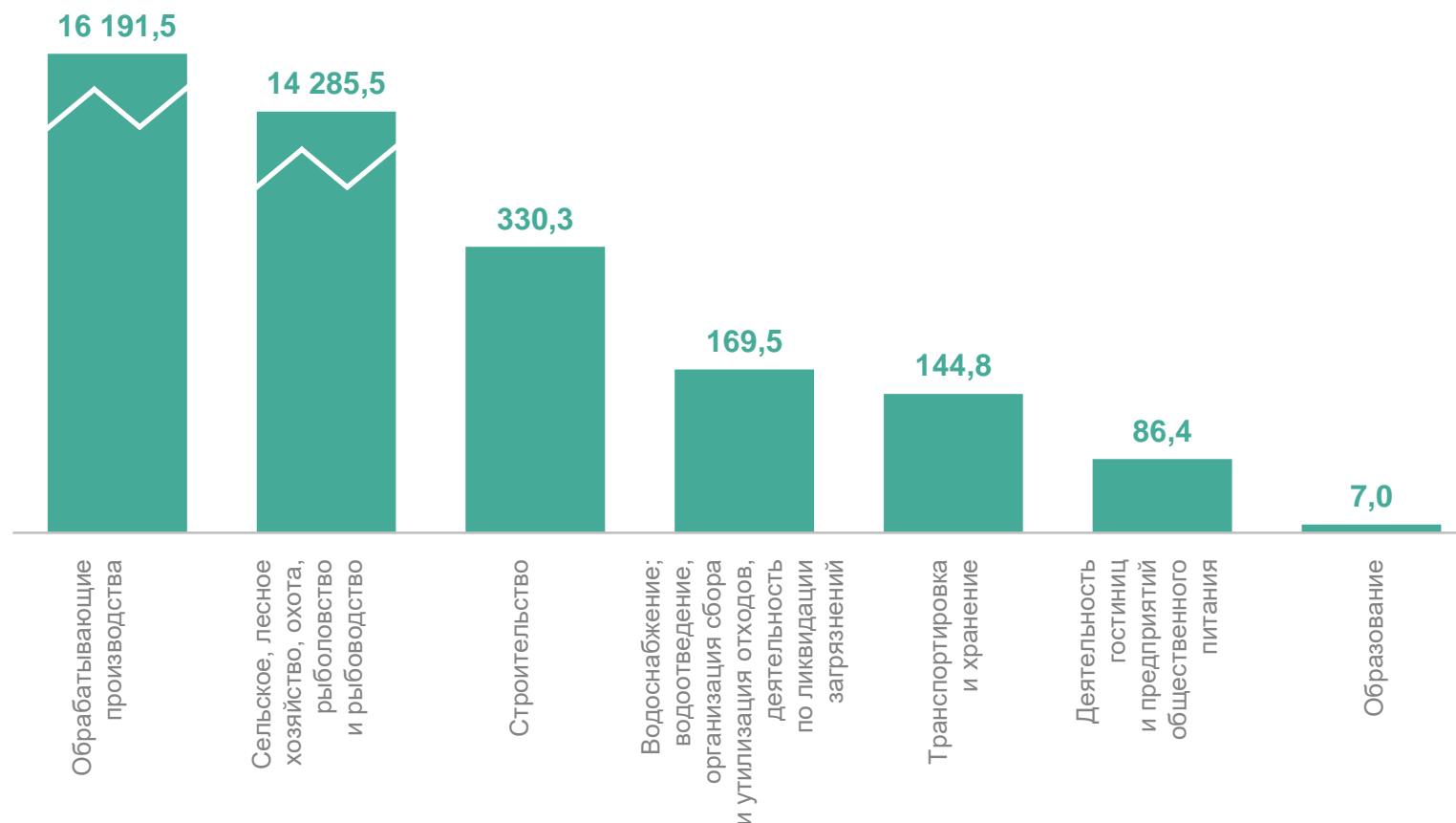
Всего по видам  
экономической деятельности

**16 191,5**

Обрабатывающие производства

**14 285,5**

Сельское, лесное хозяйство,  
охота, рыболовство  
и рыбоводство



# УБЫТОК ОРГАНИЗАЦИЙ

январь – июль 2024 года, млн рублей

ТАМБОВСТАТ

**7 262,3**

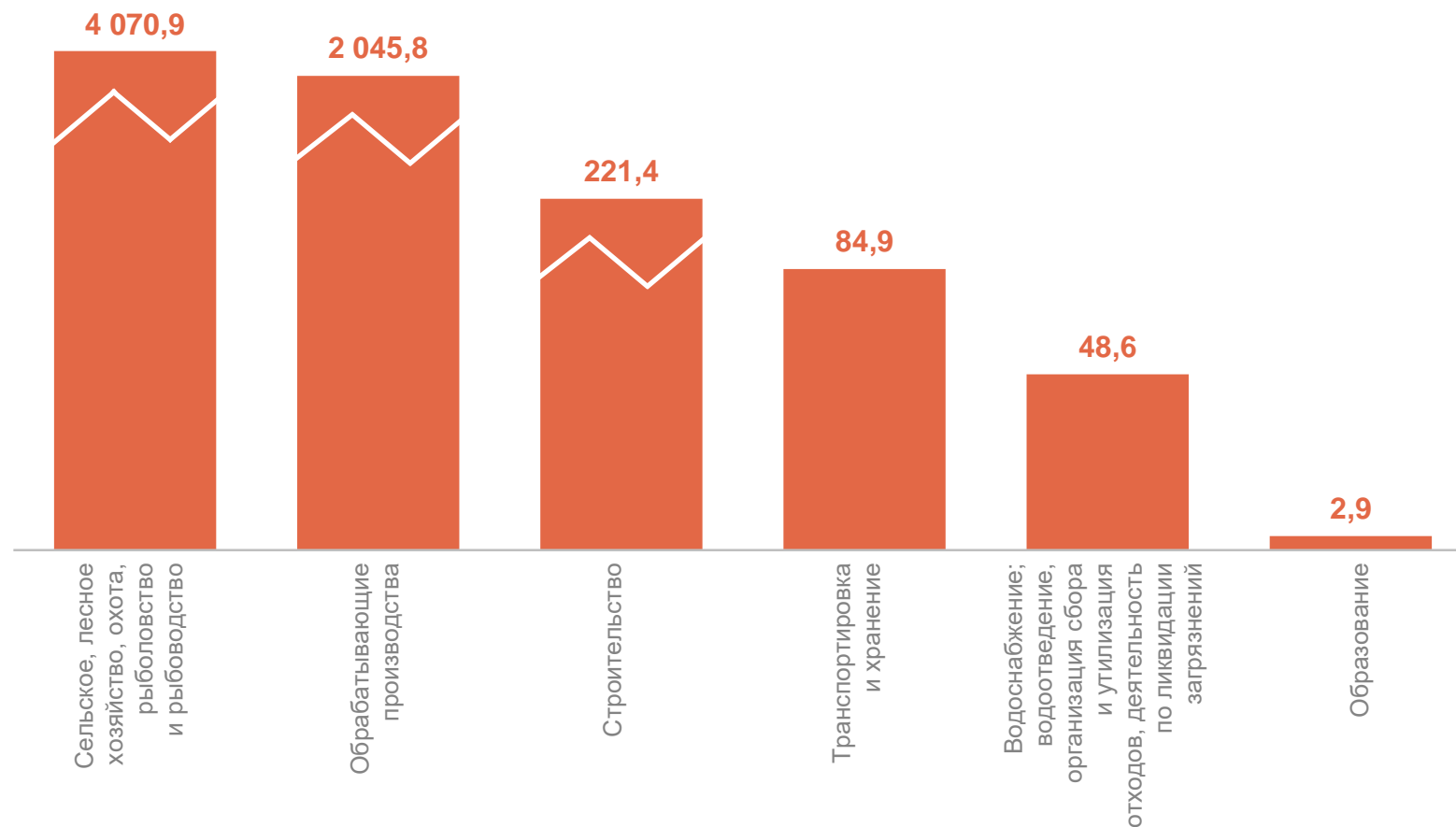
Всего по видам  
экономической деятельности

**4 070,9**

Сельское, лесное хозяйство,  
охота, рыболовство  
и рыбоводство

**2 045,8**

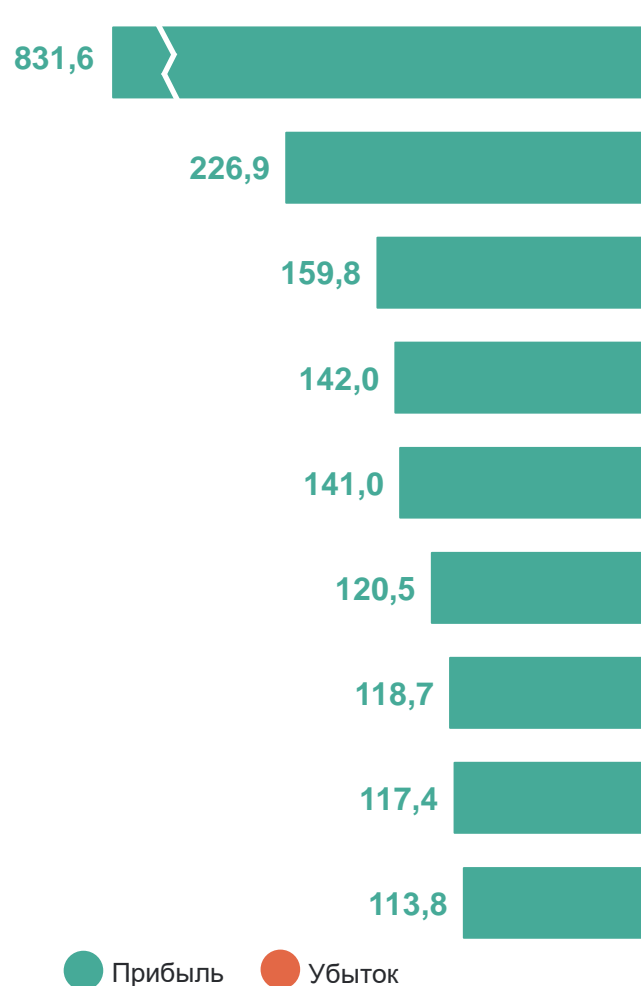
Обработывающие производства





# ФИНАНСОВЫЕ РЕЗУЛЬТАТЫ ДЕЯТЕЛЬНОСТИ ОРГАНИЗАЦИЙ

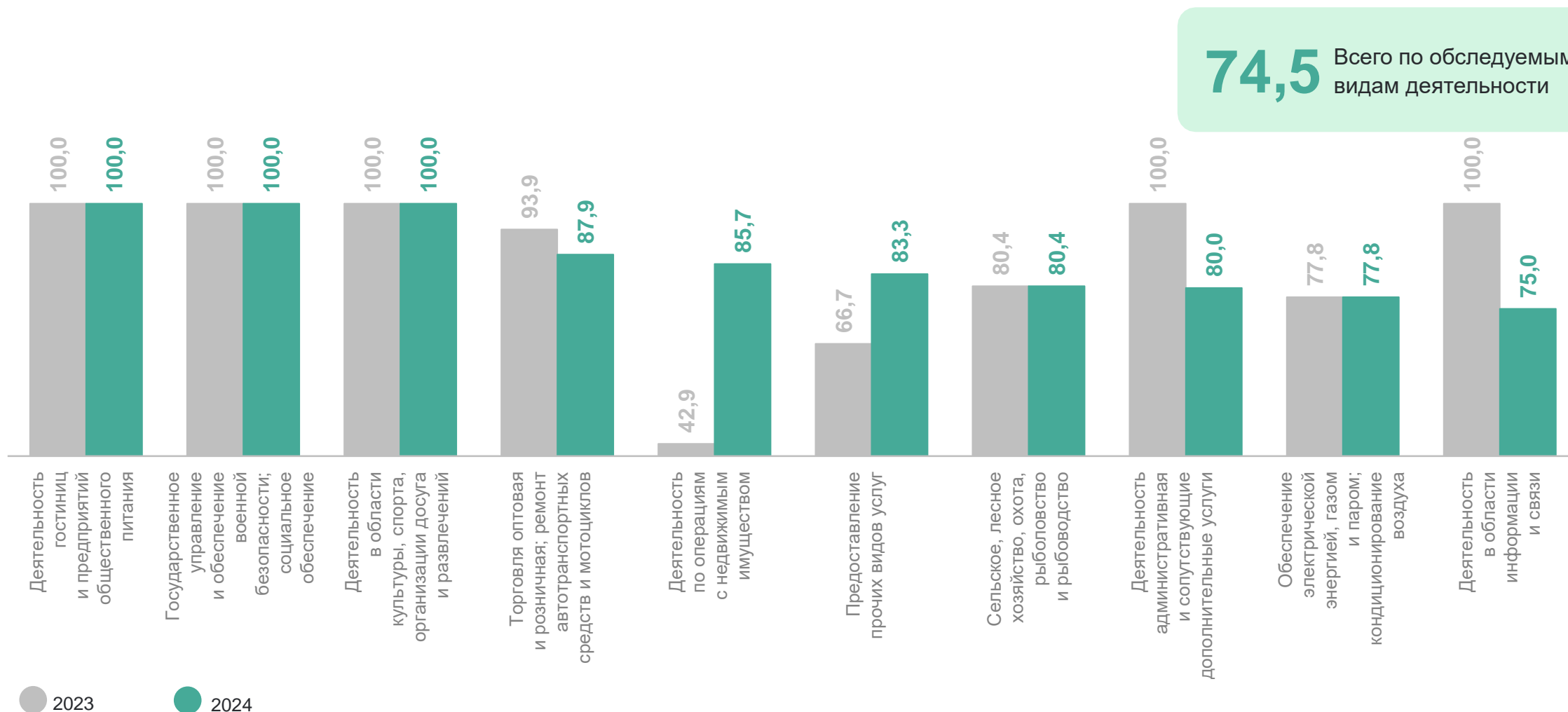
январь – июль 2024 года, в % к соответствующему периоду предыдущего года



# ДОЛЯ ПРИБЫЛЬНЫХ ОРГАНИЗАЦИЙ

январь – июль 2024 года, в % к общему числу организаций

ТАМБОВСТАТ

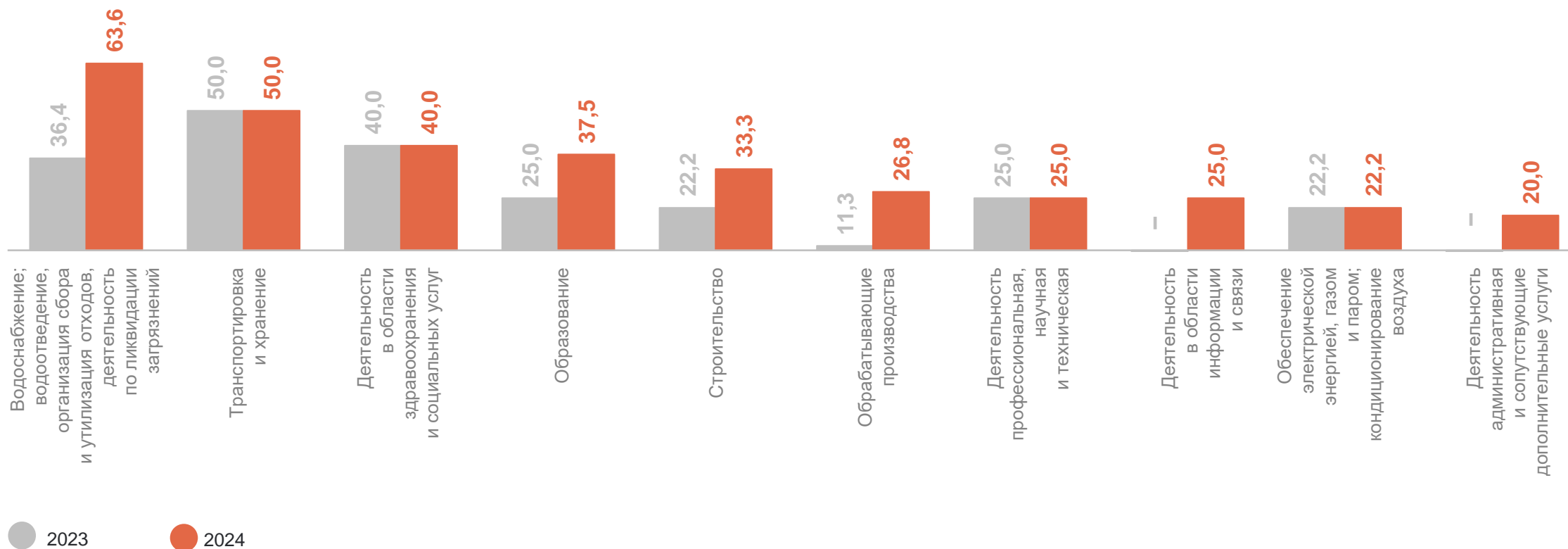


# ДОЛЯ УБЫТОЧНЫХ ОРГАНИЗАЦИЙ

январь – июль 2024 года, в % к общему числу организаций

ТАМБОВСТАТ

**25,5** Всего по обследуемым видам деятельности



3

**Кредиторская и дебиторская  
задолженность**

# СУММАРНАЯ ЗАДОЛЖЕННОСТЬ ПО ОБЯЗАТЕЛЬСТВАМ

ТАМБОВСТАТ

по видам экономической деятельности на 1 августа 2024 года, млн рублей

**360 798,9**

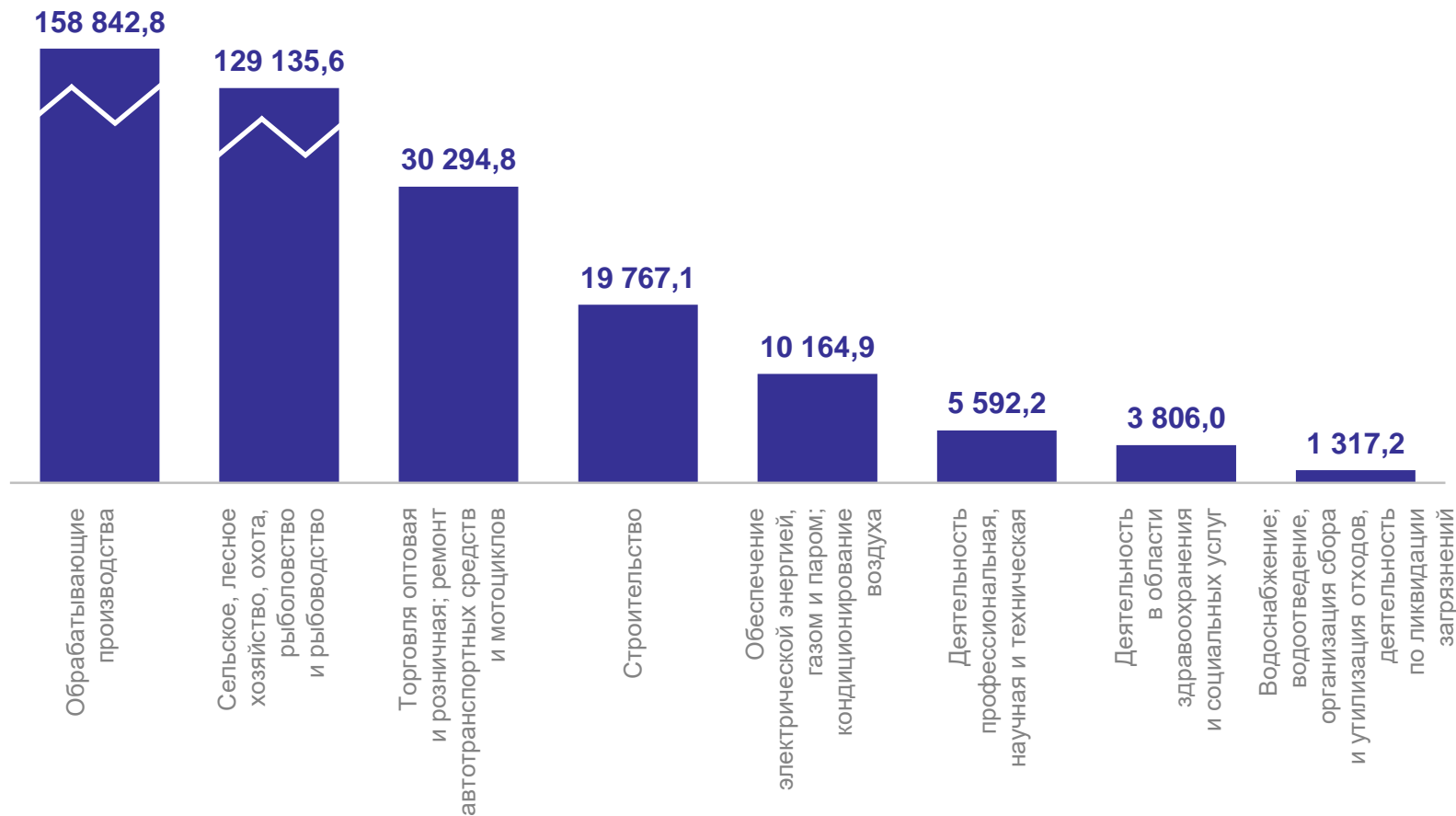
Всего по видам  
экономической деятельности

**158 842,8**

Обрабатывающие производства

**129 135,6**

Сельское, лесное хозяйство,  
охота, рыболовство  
и рыбоводство



# КРЕДИТОРСКАЯ И ДЕБИТОРСКАЯ ЗАДОЛЖЕННОСТЬ

ТАМБОВСТАТ

по видам экономической деятельности на 1 августа 2024 года, млн рублей

## Кредиторская задолженность



## Дебиторская задолженность



# ТЕМПЫ РОСТА (СНИЖЕНИЯ) ПРОСРОЧЕННОЙ КРЕДИТОРСКОЙ И ДЕБИТОРСКОЙ ЗАДОЛЖЕННОСТИ

ТАМБОВСТАТ

на начало периода, в % к соответствующему периоду прошлого года

